

TAGESAUSFLÜGE



TAGESAUSFLÜGE NACH TSCHECHIEN

- **Prag**
- Marienbad
- Pilsen
- Krummau
- Von Bayern nach Böhmen



KULTUR & STÄDTETRIPS in Bayern und Österreich

- München
- Regensburg
- Passau
- Schärding
- Donauschiff- fahrten



WOCHENPROGRAMM (von Mai - Oktober)

DIENSTAG

- Prag mit Stadtführung
- Krummau mit Stadtführung
- Von Bayern nach Böhmen

MITTWOCH

- Regensburg mit/ohne Donauschiffahrt
- Passau mit/ohne Donauschiffahrt
- Pilsen mit Stadtführung

DONNERSTAG

- Prag mit Stadtführung
- München mit Stadtrundfahrt
- Marienbad mit Stadtführung

FREITAG

- Prag mit Stadtführung
- Passau mit/ohne Donauschiffahrt
- Schärding mit/ohne Innschiffahrt

SAMSTAG im Wechsel

- Salzburg - Gut Aiderbichl
- Wien - Donaudurchbruch/Abensberg - u. w. Sonderfahrten

Holen Sie sich unser
ausführliches Fahrtenprogramm!
Infotelefon 09924/7015

KLEINE ARBERSEEBAHN

Ein Unternehmen von **WENZL** Freizeit & Touristik

Fahren Sie mit der Kleinen Arberseebahn von Lohberg Lamer Str. 23, 93470 Lohberg zum schönsten Bergsee des Bayrischen Waldes.

Fahrzeiten ab Lohberg:


9.30 | 10.30 | 11.45 | 13.00 | 14.15 | 15.30 | 16.30 Uhr

Gruppen bitte anmelden unter Telefon 0 99 43 - 90 50 26 oder 0 99 24 - 70 15 oder www.kleine-Arberseebahn.de.



Der Kleine Arbersee ist nicht mit dem Auto erreichbar!

Ein Unternehmen von **WENZL** Freizeit & Touristik



PANORAMA-RUNDFAHRT stündlich ab Rathaus Bodenmais

Erleben Sie den
heilklimatischen Kurort Bodenmais
von seinen schönsten Seiten

www.wenzl-bodenmais.de
Infotelefon: 09924/7015
Telefax 09924/1815

PANORAMA - RUNDFAHRTEN MIT DER



Ein Unternehmen von WENZL Freizeit & Touristik

Erleben Sie den heilklimatischen Kurort Bodenmais von seinen schönsten Seiten.

Die Panorama-Rundfahrt führt jeden Tag stündlich ab 10.00 Uhr vom Rathaus Bodenmais in gemächlichem Tempo über die Arberseestraße zur Talstation der Silberberg-Sesselbahn.

Hier können Sie die Rundfahrt unterbrechen...

- ... für einen Spaziergang zum Gipfel
- ... eine Auffahrt mit der Sesselbahn zur Mittel- oder Bergstation
- ... für eine Führung durch das Bergwerk

Vom Silberberg aus fährt die Bahn auf die Panoramastraße, die hoch über Bodenmais vom Arber kommend zum Böhnhof führt. Unser Fahrer „Schorsch“ erklärt Ihnen das vor Ihnen liegende Zellertal, das sich bis nach Bad Kötzing erstreckt.

Nach dem Böhnhof erreichen Sie über die Regenerstraße das Unterdorf, in dem sich früher die Holzverarbeitungsbetriebe befanden. Über den Rothbach und die Bahnhofstraße fährt die Bahn zum Bauernanger. Hier betreiben noch einige Bodanmaiser Bauern aktiv die Landwirtschaft. Vorbei an der Grund- und Hauptschule geht die Fahrt über die Teisnacher Straße. Hier eröffnet sich ein wunderbarer Blick auf den Gipfel des Großen Arbers mit den markanten Radarkuppeln.

Links vor sich sehen Sie Kronberg und Harlachberg und direkt darunter den Ortsteil Riederin mit dem gleichnamigen Wellness-Hotel. Wir nähern uns nun der Joska Kristallwelt vor den Toren von Bodenmais.



Auch hier besteht die Möglichkeit für einen Aufenthalt...



- ...zum Sehen und Staunen beim Schablasen am Glasofen
- ...zum Flanieren durch die Verkaufsräume
- ...oder zu einer frischen Maß im Bayerischen Biergarten während sich die Kinder auf dem großen Abenteuer-Spielplatz austoben

Das Joska-Werk verlassend fährt die Bahn nun auf der Umgehungsstraße vorbei an den Abauhügeln der Goldwänscher am Moosbach, bevor Sie die Ortsteile Mooshof und Unterlohwies passiert und auf der Kötztlinger Straße wieder zum Rathaus zurückkehrt. Auf diesem Abschnitt haben Sie noch einmal einen schönen Blick auf die Bischofshaupe des Silberberges, sowie die Ortsteile Klausse, Scherau und Rechen.

Eine Rundfahrt dauert ohne Unterbrechung etwa eine Stunde.

Fahrkarten erhalten Sie direkt beim Fahrer.

Gruppen bitte mit Voranmeldung unter 09924/7015



Besuchen Sie uns auch in

LOHBERG

Mit der Kleinen Arberseebahn erreichen Sie den schönsten Bergsee des Bayerischen Waldes, den kleinen Arbersee.

Infos beim Fahrer oder unter 09924/7015

FAHRZEITEN

fährt täglich von Ostern bis Anfang November*

ab	10.00	11.00	12.00	13.00	14.00	15.00	16.00	17.00
ab	10.10	11.10	12.10	13.10	14.10	15.10	16.10	17.10
ab	10.30	11.30	12.30	13.30	14.30	15.30	16.30	17.30
ab	10.40	11.40	12.40	13.40	14.40	15.40	16.40	17.40
ab	10.41	11.41	12.41	13.41	14.41	15.41	16.41	17.41
an	10.45	11.45	12.45	13.45	14.45	15.45	16.45	17.45

* bei schlechter Witterung kann der Verkehr eingestellt werden